

VORBEREITUNG IHRER SENDUNG IN 5 EINFACHEN SCHRITTEN

Erfahren Sie, wie Sie Ihre Sendung mit der richtigen Verpackung und Etikettierung vor Beschädigung schützen sowie Verzögerungen bei der Lieferung und zusätzliche Gebühren vermeiden können.



VERSANDKARTONS

- 1 QUALITÄT WÄHLEN**
 Gebrauchte Versandkartons verlieren an Festigkeit. Stellen Sie sicher, dass Ihr Versandkarton fest und in gutem Zustand ist.
- 2 UNGENUTZTEN PLATZ VERMEIDEN**
 Zu viel Polsterung und Füllmaterial reduziert die Stapelfestigkeit. Vermeiden Sie Versandkartons, die zu groß für Ihre Inhalte sind und übermäßige Polsterung erfordern. Sie könnten zerdrückt werden.
- 3 SCHWERE VERSANDKARTONS**
 Bitte übergeben Sie uns Packstücke mit einem Gewicht von über 70 kg auf geeigneten Ladehilfsmitteln, i. d. R. auf Palette. Für die Handhabung von Packstücken über 30 kg kann die Nutzung von geeigneten Ladehilfsmitteln erforderlich sein. Bitte versehen Sie Packstücke mit einem Gewicht von über 23 kg mit einem "Heavy Weight"-Hinweis. Entsprechende Aufkleber für Ihre Packstücke erhalten Sie bei Ihrem Kundenbetreuer oder im TNT-Standort.
- 4 IN H-FORM ZUKLEBEN**
 Verwenden Sie geeignetes Klebeband, bringen Sie es in einem H-Muster an der Ober- und Unterseite an und verschnüren Sie unter Umständen schwerere Pakete mit Verpackungsband.
- 5 DEUTLICHE BESCHRIFTUNG**
 Entfernen Sie alte Aufkleber. Bringen Sie neue Etiketten auf der Oberseite an, so dass der Barcode glatt ist (nicht über die Kante gefaltet).

PALETTEN

- 1 IN REIHEN STAPELN**
 Reihen sorgen für maximale Stapelfestigkeit. Wenn der Inhalt fest ist, können Sie den ‚Maurer-Stil‘ für erhöhte Stabilität anwenden.
- 2 ACHTEN SIE DARAUF, DASS NICHTS ÜBERHÄNGT.**
 Artikel sollten gut auf die Palette passen, ohne über den Rand hinauszuragen. Wir können keine Paletten mit Überhängen akzeptieren.
- 3 FLACH HALTEN**
 Eine ebene Oberfläche sorgt für Belastbarkeit, Kompaktheit und Stapelfestigkeit. Auf nicht stapelbare Paletten wird ein Aufpreis erhoben.
- 4 VERSCHNÜREN ODER EINWICKELN**
 Verwenden Sie Verpackungsbänder und/oder Stretchfolie, um Gegenstände auf der Palette zu befestigen. Die Palette sollte mit eingewickelt werden.
- 5 DEUTLICHE BESCHRIFTUNG**
 Paletten werden für den Transport gestapelt, daher müssen Etiketten an der Seite, nicht auf der Oberseite angebracht werden.

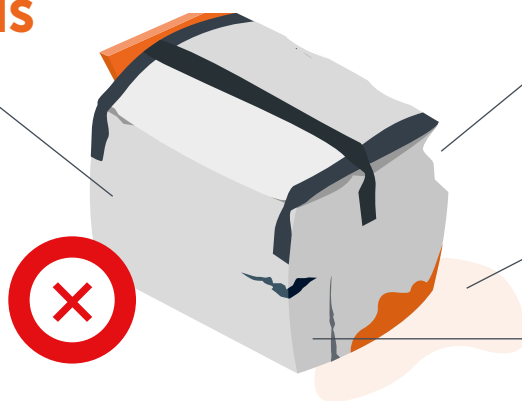
ES TUT UNS LEID, WIR **KÖNNEN** IHRE SENDUNG **NICHT** AKZEPTIEREN ...

Wir benötigen Ihre Mithilfe, um Ihre Sendung zuverlässig und sicher zu transportieren. Mangelhafte Verpackungen bringen Ihre Waren, andere Sendungen und unsere Mitarbeiter/-innen in Gefahr. Vor der Annahme einer Sendung überprüft unser Fahrer nach Möglichkeit, ob sie transportfähig ist.

VERSANDKARTONS

UNGEEIGNETE VERPACKUNGEN

Keine schweren Gegenstände in dünnen Versandkartons. Die Kartons müssen stabil, hochwertig und groß genug sein. Verwenden Sie bei Bedarf zusätzliche Verpackungsbänder, um Ihren Versandkarton zu stabilisieren.



BESCHÄDIGTE VERSANDKARTONS

Keine durchstochenen, zerdrückten oder anderweitig beschädigten Kartons.

NASSE VERSANDKARTONS

Keine nassen, undichten oder wasserbeschädigten Kartons.


ÜBER 70 KG

Kartons, die schwerer als 70 kg sind, müssen auf geeigneten Ladehilfsmitteln, i. d. R. Paletten transportiert werden.

PALETTEN

UNBEFESTIGTE GEGENSTÄNDE

Alles auf der Palette muss mit Verpackungsbändern und/oder Folie fixiert sein und eine einzige, untrennbare Einheit bilden.



MINDERWERTIGE PALETTEN

Keine minderwertigen oder beschädigten Paletten.

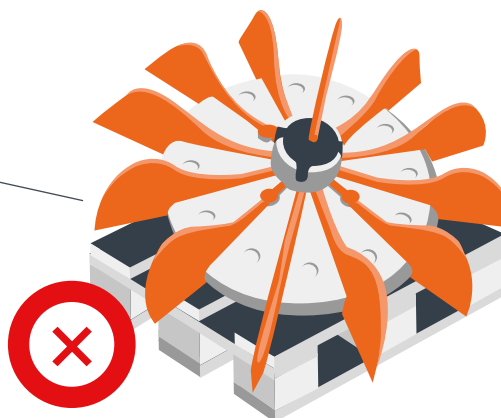
PALETTEN MIT ÜBERHÄNGEN

Gegenstände dürfen nicht größer als die Palette sein.

IRREGULÄRE GEGENSTÄNDE

SCHARFE KANTEN

Keine freiliegenden scharfen Gegenstände. Ausreichend Polsterung ist erforderlich, um Verletzungen zu vermeiden.



HERVORSTEHENDE TEILE

Gegenstände, die überhängen oder hervorstehen, könnten Verletzungen verursachen oder andere Sendungen beschädigen.

⚠ *Gefahrgutsendungen müssen die Auflagen von IATA und ADR vollständig erfüllen.*

Weitere Informationen über ordnungsgemäße Verpackung erhalten Sie auf tnt.com oder kontaktieren Sie uns unter 01806 900 800*.

*20 Cent pro Anruf aus dem dt. Festnetz, max. 60 Cent pro Anruf aus dt. Mobilfunknetzen möglich.